

BUDU PRVŇÁČKEM

ŠKOLNÍ ROK 2024/2025





# ORGANIZACE PRVNÍHO ŠKOLNÍHO TÝDNE

## 2. září 2024

Milý prvňáčku,

paní učitelka si Tě vyzvedne v **7.45 hod. před školou** a zavede spolu s rodiči do Tvé třídy, kde Tě slavnostně uvítá paní ředitelka a pan starosta. Paní učitelka bude mít připravené Tvé první školní pomůcky a prohlédnete si Tvou třídu.

Rodiče Tě mohou přihlásit do školní družiny.

**Tvůj první školní den bude končit v 8.30 hod.**

## 3. září 2024

Tento den si doneseš svou vytouženou aktovku a pouzdro. Do aktovky dostaneš některé pracovní sešity. **Vyučování bude končit v 10.30 hod.**

**Od 4. září 2024** si budeš nosit pomůcky podle rozvrhu. Od tohoto dne **bude vyučování končit v 11.25 hod.**

Pokud Tě rodiče přihlásí do školní družiny, můžeš si zde každý den hrát se svými kamarády.

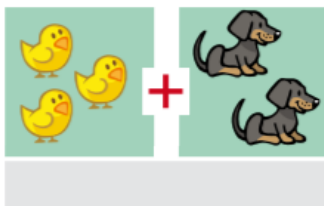


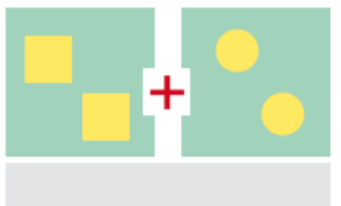

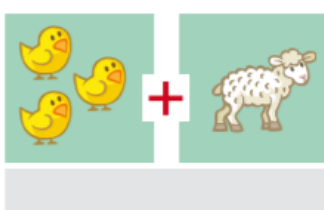
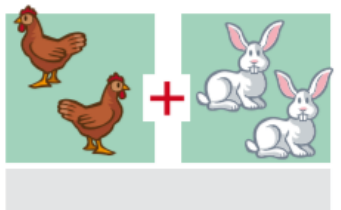

## **Všichni se na Tebe moc těšíme!**

Během prvních čtrnácti dnů se budou konat úvodní třídní schůzky.

Nezapomeň si s rodiči přihlásit obědy ve školní jídelně.

Do školní družiny se můžeš přihlásit první školní den.

Spočítej dohromady.








# VÝBAVA PRO PRVNÁČKA

- ❖ POUZDRO
  - 3 trojhranné tužky č. 2,
  - trojhranné pastelky - 12 barev,
  - dětské nůžky (pro leváky existují speciální),
  - guma, ořezávátko se zásobníkem,
  - 1 pero (typ Tornádo-zatím nechat doma)
- ❖ 2 sešity č. 511 s pomocnými linkami,
- 2 sešity č. 513 bez pomocných linek,
- složka na sešity, obaly na sešity + učebnice
- ❖ složka na písmena, řádky na skládání písmen
- ❖ vodové barvy, kulatý štětec č. 8,
- plochý štětec č. 12,
- výkresy A3 - 15 ks, A4 - 25 ks,
- sada barevných papírů - formát A4,
- 2x lepidlo (váleček), voskovky (12 barev + bílá),
- kelímek na vodu do VV, igelitový ubrus,
- plastelína, modelovací podložka A3,
- kufřík nebo krabice na pomůcky do VV
- ❖ sportovní oblečení + obuv s bílou podrážkou,
- batůžek do tělocviku
- ❖ přezůvky + pytlík na přezůvky
- ❖ tekuté toaletní mýdlo (250 ml),
- 1 papírové kapesníky (balení po 10 ks)

**Vše řádně podepsat nebo označit značkou!**

Pomůcky do VV kupujte nejlépe značky KOH-I-NOOR,  
s méně kvalitními se dětem špatně pracuje.



**Pojmenuj zvířátka na obrázcích.  
Vybarvi všechna domácí zvířata.**



## DESÁTERO PRO PRVNÁČKA

1. Zním své jméno a příjmení, vím, jak se jmenují rodiče.
2. Umím se obléknout a převléknout do cvičebního úboru, a to tak rychle, aby nikdo z mých kamarádů nemusel na mne čekat. Dokážu si sám zavázat tkaničky.
3. Umím použít WC se všemi hygienickými požadavky.
4. Mám šikovné prsty, zvládám stříhat nůžkami, poradím si s knoflíky, tkaničkami, navlékám korálky...
5. Dovedu kreslit tužkou a pastelkami i malovat barvami.
6. Jsem kamarádský k dětem, umím se rozdělit, dovedu si hrát s ostatními. Neubližuji, neurážím se.
7. Poznám barvy a správně je pojmenuji.
8. Umím plnit jednoduché příkazy.
9. Vyprávění, pohádky, filmy, písničky pozorně poslouchám a povídám si o nich s rodiči.
10. Do aktovky si sám uložím věci, a to tam, kam patří.

Najdi rozdíly mezi obrázky.






## DESATERO PRO RODIČE

1. Každý den společně s prvňáčkem kontroluji aktovku za přítomnosti prvňáčka.
2. Každý den ostrouháme tužky. Dítě jich má mít v zásobě několik.
3. Pomáhám dítěti s přípravou školních pomůcek.
4. Přípravu na vyučování rozdělím dítěti do kratších časových intervalů, nejlépe 2 x 15 min.
5. Příprava na vyučování by měla probíhat v klidném a příjemném prostředí, aby se dítě mohlo soustředit na svou práci.
6. Příprava na vyučování by měla být pravidelná, aby si dítě upevnilo pracovní návyky.
7. V klidu si povídám s dítětem o tom, co prožilo ve škole, odpovídám na jeho dotazy, vyprávíme si o společných kulturních zážitcích (televize, kino, divadlo...), snažím se mu vysvětlit, čemu nerozumělo. Tím rozvíjím nenásilnou formou jeho rozumové vnímání.
8. Přestože dítěti pomáhám, dávám pozor, aby dítě nepřeneslo zodpovědnost za své úkoly na mne. Vedu ho tak k odpovědnosti.
9. Plně spolupracuji s paní učitelkou.
10. Své dítě pohladím, pochválím i za drobné úspěchy. Snažím se nezlobit se, když se mu něco ve škole nedaří.

**Pomoz šnečkovi najít správnou cestu  
k jeho kytičce. Cestu vyznač pastelkou.**



## **CO DOSTANE PRVNÁČEK VE ŠKOLE**

- ❖ učebnice a pracovní sešity
- ❖ písanky, vzkazníček
- ❖ řádky na skládání písmen
- ❖ kartičky písmen
- ❖ mazací tabulku
- ❖ barevné papíry
- ❖ lepidlo
- ❖ kulatý štětec č. 8 a plochý č. 12
- ❖ krabičku na pomůcky do matematiky

## **CO DOSTANE PRVNÁČEK OD OBCE TROUBKY**

- ❖ modelínu
- ❖ ořezávátko
- ❖ voskovky
- ❖ kalíšek na vodu do výtvarné výchovy


## **CO DOSTANE PRVNÁČEK OD MŠ TROUBKY**

- ❖ vodové barvy
- ❖ kufřík do VV
- ❖ dárkové předměty

## **CO VĚNUJE PRVNÁČKOVI SPŠ TROUBKY**

- ❖ pastelky
- ❖ pero
- ❖ tužky
- ❖ gumu

Pokračuj s pravidelným vybarvováním.



## Těšíte se do školy?

I ona se na vás těší.  
Vždyť domácí úkoly  
celé léto sama řeší.

Sama píše, sama čte,  
už ji z toho bolí hlava.  
Rychle, děti, pomozte,  
ať je zase brzy zdravá!



## **Kontakty:**

### **Ředitelka**

Mgr. Jitka Lehká  
581 221 131, 702 050 140  
reditelka@skolatroubky.cz

### **Zástupkyně ředitelky**

Mgr. Šárka Dvořáková  
581 221 131  
zastupce@skolatroubky.cz

### **Ekonomka**

Ludmila Hrubá  
581 221 082  
ekonom@skolatroubky.cz

### **Vedoucí školní jídelny**

Věra Topenčíková  
581 221 083  
jidelna@skolatroubky.cz

### **PPP (Pedagogicko-psychologická poradna)**

Kouřilkova 8, Přerov  
tel. 581 217 760, 739 623 974  
ppp@ppp-prerov.cz